

ÚVODNÍ POPIS PLATÍ PRO VŠECHNY TRUHLÁŘSKÉ VÝROBKY.
V TĚTO SPECIFIKACI JSOU V POPISU KAŽDÉ SKUPINY VÝROBKŮ UVEDENY SPOLEČNÉ POŽADAVKY NA VÝROBKY. V NÁSLEDUJÍCÍCH TABULKÁCH JSOU UVEDENY SPECIÁLNÍ POŽADAVKY NA VÝROBKY, JEJICH ROZMĚRY, POČTY A SCHEMATA (POKUD JE TO PRO URČENÍ TVARU NUTNÉ).
ROZMĚRY VŠECH VÝROBKŮ JE TŘEBA PŘED VÝROBOU OVĚŘIT NA STAVBĚ.
PRO VŠECHNY NESTANDARDNÍ VÝROBKY ZPRACUJE DODAVATEL VÝROBNÍ DOKUMENTACI. VÝROBA PRVKŮ MŮŽE BÝT ZAHÁJENA AŽ PO OVĚŘENÍ SKUTEČNÝCH ROZMĚRŮ NA STAVBĚ A ODSOUHLASENÍ VÝROBNÍ DOKUMENTACE PROJEKTANTEM A INVESTOREM.

POHLEDY NA VÝROBKY JSOU KRESLENY ZE STRANY NA KTEROU SE VÝROBKY OTVÍRAJÍ.

PŘI ZPRACOVÁNÍ VÝROBNÍ DOKUMENTACE, VÝROBĚ A MONTÁŽI TRUHLÁŘSKÝCH VÝROBKŮ JE NUTNÉ SPLNIT POŽADAVKY NOREM A PŘEDPISŮ:

- ČSN 73 0202 PŘESNOST GEOMETRICKÝCH PARAMETRŮ VE VÝSTAVBĚ
- ČSN 73 3130 TRUHLÁŘSKÉ PRÁCE STAVEBNÍ, ZAKLADNÍ ÚSTANOVENÍ
- ČSN 74 6401 DŘEVĚNÉ DVEŘE, ZAKLADNÍ ÚSTANOVENÍ, VČETNĚ ZMĚN Z1, Z2
- ČSN EN 179 STAVEBNÍ KOVÁNÍ - NOUZOVÉ DVEŘNÍ ZAVĚRY OVLÁDANÉ KLIKOU
- ČSN EN 1129 STAVEBNÍ KOVÁNÍ - PANIKOVÉ DVEŘNÍ ZAVĚRY OVLÁDANÉ HORIZONTÁLNÍM MADLEM PRO UŽÍVÁNÍ NA ÚNIKOVÝCH CESTÁCH - POŽADAVKY A ZKUŠEBNÍ METODY
- ČSN 73 3440 SKLENÁŘSKÉ PRÁCE STAVEBNÍ, ZAKLADNÍ ÚSTANOVENÍ
- ČSN 73 0540-2 TEPELNÁ OCHRANA BUDOV, ČÁST 2 - POŽADAVKY
- ČSN 73 0532 AKUSTIKA - OCHRANA PROTI HLUKU V BUDOVÁCH A POSUZOVÁNÍ AKUSTICKÝCH VLASTNOSTÍ STAVEBNÍCH VÝROBKŮ - POŽADAVKY
- ČSN EN 1627 OKNA, DVEŘE, UZÁVĚRY - ODOLNOST PROTI NÁSILNÉMU VNÍKUTÍ - POŽADAVKY KVALIFIKACE

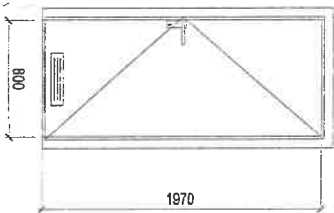
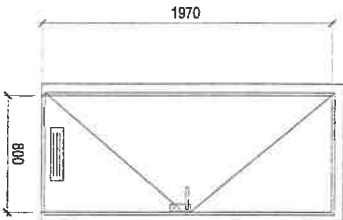
PRVKY BUDOU OPATŘENY OCHRANNÝMI NÁTĚROVÝMI SYSTÉMY SE ZÁKLADNÍM POŽADAVKEM PRO NÁTĚROVÝ SYSTÉM NA ZÁRUKU 5 LET, ŽIVOTNOST 15 LET. DODAVATEL JE POVINEN NAVRHNOUT OCHRANNÝ SYSTÉM JEZ SPLNÍ VŠE UVEDENÉ PODMINKY, ZÁRUKY, ŽIVOTNOST A STUPNĚ KOROZNÍHO PROSTŘEDÍ. POKUD JE PŘEDEPSÁNO ŽÁROVĚ POZINKOVÁNÍ, BUDE PROVEDENO V TLOUŠTKĚ 80 µm.

OBLOŽKOVÉ ZÁRUBNĚ A DVEŘE BUDOU S DÝHOVANOU POVrchOVOU ÚPRAVOU POKUD NENÍ UVEDENO JINAK.

DŘEVĚNÉ VNITŘNÍ DVEŘE DÝHOVANÉ OTOČNĚ, HLADKÉ PLNĚ, BEZ FALCOVÉ, SKRYTÉ PANTY, VNITŘNÍ VÝPLŇ DVEŘNÍHO KŘÍDLA LEHČENÁ DTD DESKA, BEZ PRAHU, PVRCHOVÁ ÚPRAVA-DÝHA MOŘENÁ LAKOVANÁ KOVÁNÍ: VLOŽKOVÝ ZÁMEK V SYSTÉMU CENTRÁLNÍHO (GENERÁLNÍHO) KLÍČE, NEBO VLOŽKOVÝ ELEKTROMECHANICKÝ ZÁMEK V SYSTÉMU GENERÁLNÍHO KLÍČE, NEBO WC KOMBINACE TYPY JEDNOTLIVÝCH KOVÁNÍ UVEDENY V POZNÁMCE U JEDNOTLIVÝCH POLOŽEK DVEŘÍ, KLIKY, ŠTÍTKY, MADLA, ZÁVĚSY PVRCH BROUŠENÁ NEREZ MAT, KLIKY Z OBOU STRAN, MAJÍ LI DVEŘE VĚTRACÍ MŘÍŽKU NEBO MADLO PRO IMOBILNÍ OSOBY, JSOU TYTO VÝROBKY SOUČÁSTÍ DODÁVKY DVEŘÍ, DVEŘE OSAZENY STANDARDNĚ TŘEMI ZÁVĚSY, POKUD JSOU DVEŘE VYBAVENY EKETROMECHANICKÝM ZÁMKEM, JE SOUČÁSTÍ DODÁVKY SLP, DODAVATEL, SLP V PŘEDSTIHU DODÁ TECHNOLOGII ZÁMKU A TU PAK VÝROBOU DVEŘÍ A ZÁRUBNÍ ZABUDUJE DO SVÉHO VÝROBKU A TO VČETNĚ ČÁSTI KABELÁŽE. JE NUTNÁ KOORDINACE OBOU DODAVATELŮ.
VSTUPNÍ DVEŘE I OBLOŽKOVÁ ZÁRUBNĚ DO KOUPELNY V 1.NP BUDOU Z KOMPAKTNÍ DESKY S PVRCHOVOU ÚPRAVOU V DŘEVODEKORU

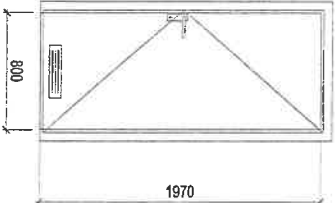
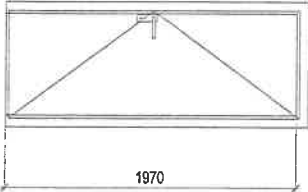
OPRAVA SOCIÁLNIHO ZARIŽENÍ ZŠ SLOVAN

VÝPIS TRUHLÁŘSKÝCH VÝROBKŮ

OZNAČENÍ	ROZMĚR	SCHEMA	POPIS	MJ	POČET KUSŮ				
					1P	1NP	2NP	STŘECHA	CELKEM
01 T	800/1970mm - LEVÉ		DVEŘE VNITŘNÍ DŘEVĚNÉ PLNĚ HLADKÉ, JEDNOKŘÍDLOVÉ, S DŘEVĚNÝM PRAHEM <u>ZÁRUBENÍ:</u> OBLŮŽKOVÁ DVOURÁMOVÁ OCELOVÁ, POVRCHOVÝ NÁTĚR ŠÍŘKA STĚNY 250 MM <u>DVEŘNÍ KŘÍDLO:</u> DŘEVĚNÉ PLNĚHLADKÉ BILÉ, POVRCHOVÁ ÚPRAVA HPL BILÉ <u>KOVÁNÍ:</u> INTERIEROVÉ KOVÁNÍ MATERIÁL NEREZ CILINDRICKÝ VLOŽKOVÝ ZÁMEK OBOUSTRANÝ, KLIKA - KLIKA SE ŠTÍTKY, PŘESNÉ ROZMĚRY NUTNO ZAMĚŘIT NA STAVBĚ, VÝROBEK VČETNĚ KOTVENÍHO A SPOJOVACÍHO MATERIÁLU, VÝROBNÍ DOKUMENTACI ODSOULASIT S GP DO SPODNÍ ČÁSTI DVEŘNÍHO KŘÍDLA OSADIT NEREZOVOU NEUZAVÍRATELNOU MŘÍŽKU 100/250 MM	KS	-	1	-	-	1
	800/1970mm - PRAVÉ		DVEŘE VNITŘNÍ DŘEVĚNÉ PLNĚ HLADKÉ, JEDNOKŘÍDLOVÉ, S DŘEVĚNÝM PRAHEM <u>ZÁRUBENÍ:</u> OBLŮŽKOVÁ DVOURÁMOVÁ OCELOVÁ, POVRCHOVÝ NÁTĚR ŠÍŘKA STĚNY 250 MM <u>DVEŘNÍ KŘÍDLO:</u> DŘEVĚNÉ PLNĚHLADKÉ BILÉ, POVRCHOVÁ ÚPRAVA HPL BILÉ <u>KOVÁNÍ:</u> INTERIEROVÉ KOVÁNÍ MATERIÁL NEREZ CILINDRICKÝ VLOŽKOVÝ ZÁMEK OBOUSTRANÝ, KLIKA - KLIKA SE ŠTÍTKY, PŘESNÉ ROZMĚRY NUTNO ZAMĚŘIT NA STAVBĚ, VÝROBEK VČETNĚ KOTVENÍHO A SPOJOVACÍHO MATERIÁLU, VÝROBNÍ DOKUMENTACI ODSOULASIT S GP DO SPODNÍ ČÁSTI DVEŘNÍHO KŘÍDLA OSADIT NEREZOVOU NEUZAVÍRATELNOU MŘÍŽKU 100/250 MM	KS	-	1	-	-	1

OPRAVA SOCIÁLNIHO ZARIŽENÍ ZŠ SLOVAN

VÝPIS TRUHLÁŘSKÝCH VÝROBKŮ

04	800/1970mm - PRAVÉ		KS	-	2	-	-	2	
T									
<p>DVEŘE VNITŘNÍ DŘEVĚNÉ PLNĚ HLADKÉ, JEDNOKŘÍDLOVÉ, BEZ PRAHU</p> <p><u>ZÁRUBEŇ:</u> OBLOŽKOVÁ, OCELOVÁ, POVRCHOVÝ NÁTĚR ŠÍŘKA STĚNY 100 MM</p> <p>DVEŘNÍ KŘÍDLO: DŘEVĚNÉ PLNĚHLADKÉ BILÉ, POVRCHOVÁ ÚPRAVA HPL BILÉ</p> <p><u>KOVÁNÍ:</u> INTERIÉROVÉ KOVÁNÍ MATERIÁL: NEREZ CYLINDRICKÝ VLOŽKOVÝ ZÁMEK OBOUSTRANÝ, KLIKA - KLIKA SE ŠTÍTKY, PŘESNĚ ROZMĚRY NUTNO ZAMĚŘIT NA STAVBĚ, VÝROBEK VČETNĚ KOTVENÍHO A SPOJOVACÍHO MATERIÁLU, VÝROBNÍ DOKUMENTACI ODSOULASIT S GP DO SPODNÍ ČÁSTI DVEŘNÍHO KŘÍDLA OSADIT NEREZOVOU NEUZAVÍRATELNOU MŘÍŽKU 100/250 MM</p>									
OZNAČENÍ	ROZMĚR	SCHEMA	POPIS						
05	700/1970mm - PRAVÉ		MJ						
T				1PP	1NP	2NP	STŘECHA	CELKEM	
<p>DVEŘE VNITŘNÍ DŘEVĚNÉ PLNĚ HLADKÉ, JEDNOKŘÍDLOVÉ, BEZ PRAHU</p> <p><u>ZÁRUBEŇ:</u> OBLOŽKOVÁ, OCELOVÁ, POVRCHOVÝ NÁTĚR ŠÍŘKA STĚNY 100 MM</p> <p>DVEŘNÍ KŘÍDLO: DŘEVĚNÉ PLNĚHLADKÉ BILÉ, POVRCHOVÁ ÚPRAVA HPL BILÉ</p> <p><u>KOVÁNÍ:</u> INTERIÉROVÉ KOVÁNÍ MATERIÁL: NEREZ ZÁMEK WC OBOUSTRANÝ, KLIKA - KLIKA SE ŠTÍTKY, PŘESNĚ ROZMĚRY NUTNO ZAMĚŘIT NA STAVBĚ, VÝROBEK VČETNĚ KOTVENÍHO A SPOJOVACÍHO MATERIÁLU, VÝROBNÍ DOKUMENTACI ODSOULASIT S GP</p>									
KS				-	2	-	-	2	